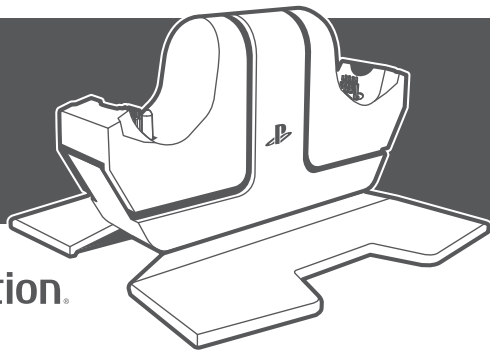




PowerA™



PlayStation®

CHARGING STATION

USER MANUAL
Manuel de l'utilisateur
Bedienungsanleitung

Manual de usuario
Manuale per l'uso
Manual do usuário



Customer Service
Service client
Kundendienst
Servicio a clientes
Assistenza clienti
Apoio ao Cliente

PowerA.com/Support

TWO YEAR LIMITED WARRANTY

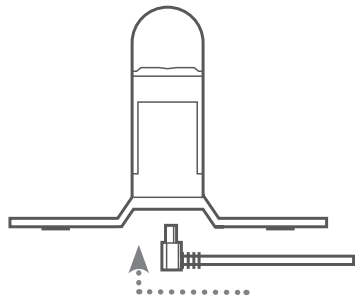
For warranty details or support with your authentic PowerA accessories, please visit PowerA.com/Support.
Beschränkte 2-Jahre-Garantie Informationen zur Garantie oder Unterstützung zu Ihrem PowerA-Originalzubehör finden Sie unter PowerA.com/Support.
Garantía limitada de dos años Si quieres más información sobre la garantía o necesitas ayuda con tus accesorios originales de PowerA, visita PowerA.com/Support.

Garantie limitée de deux ans Pour plus de détails sur la garantie ou pour obtenir une assistance pour vos accessoires PowerA d'origine, veuillez consulter le site PowerA.com/Support.

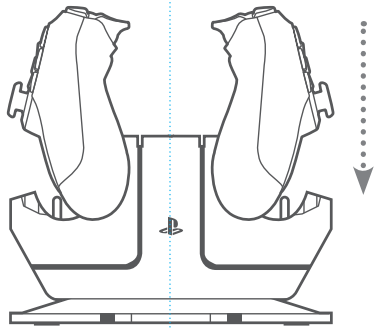
Garanzia limitata di due anni Per i dettagli sulla garanzia o per richiedere assistenza per i tuoi accessori PowerA autentici, visita la pagina PowerA.com/Support.

Garantia limitada de dois anos Para mais informações sobre a garantia ou os acessórios originais da PowerA, visita PowerA.com/Support.

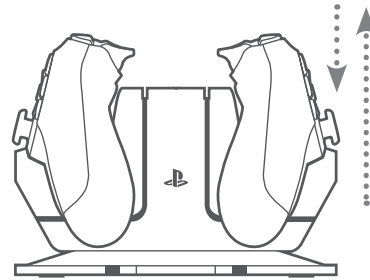
1 Connect the AC adapter



2 Dock your controllers



3 Press down to remove controllers



ENGLISH

SETUP

1. Connect the included AC adapter to the DC input located on the bottom of the Charging Station.
2. Place charging station near an easily accessible wall-outlet.
3. Plug the included AC adapter into your wall outlet.

CHARGING YOUR DUALSHOCK®4 WIRELESS CONTROLLERS

The Charging Station can charge one or two DualShock®4 wireless controllers.

- Dock your DualShock®4 wireless controller by placing it over the Charging Station's charge cradle and aligning the Charging Station's connectors with your controller's charge input.
- Place the DualShock®4 wireless controller onto the charging cradle and push down. The cradle will click into place to indicate the controller is properly docked.
- If the DualShock®4 wireless controller you're charging isn't currently connected to your PlayStation®4 console, it will illuminate orange to indicate charging. Once charging is complete, the DualShock®4 wireless controller illumination will turn off. If the DualShock®4 wireless controller is currently connected to the PlayStation®4 system, the controller colour will not change to indicate charging status. Charging status can be checked in the PlayStation®4 interface.

To remove your DualShock®4 wireless controller, press down on the controller. The cradle will release your controller.

TROUBLESHOOTING

For current FAQs, visit PowerA.com/support

Q: Why are my controllers not charging?

A: Confirm your Charging Station AC adapter is connected to both the Charging Station and your wall outlet.

A: Confirm your controllers are properly docked on the Charging Station.

A: Your controller might already be fully charged.

FCC STATEMENT (US ONLY)

This device complies with Part 15 of the FCC Rules: Operation is subject to the following two conditions: (1) this device may not cause harmful interference, and (2) this device must accept any interference received, including interference that may cause undesired operation. Warning: Changes or modifications to this unit not expressly approved by the party responsible for compliance could void the user's authority to operate the equipment. Note: This equipment has been tested and found to comply with the limits for Class B digital device, pursuant to Part 15 of the FCC Rules.

CAN ICES-003(B)/NMB-003(B) (CANADA ONLY)

This device contains licence-exempt transmitter(s)/receiver(s) that comply with Innovation, Science and Economic Development Canada's licence-exempt RSS(s). Operation is subject to the following two conditions:

1. This device may not cause interference;
2. This device must accept any interference, including interference that may cause undesired operation of the device

MANUFACTURED BY

ACCO Brands USA LLC, 4 Corporate Way
Lake Zurich, IL 60047

ACCOBRANDS.com | POWERA.com
Made in China

CONTACT/SUPPORT

For support with your authentic PowerA accessories, please visit PowerA.com/Support.

WARRANTY

2-Year Limited Warranty.
Visit PowerA.com/support for details.

AUSTRALIAN WARRANTY STATEMENT

This product comes with guarantees that cannot be excluded under the Australian Consumer Law. You are entitled to a replacement or refund for a major failure and for compensation for any other reasonably foreseeable loss or damage. You are also entitled to have the goods repaired or replaced if the goods fail to be of acceptable quality and the failure does not amount to a major failure. If purchased within Australia or New Zealand, this product comes with a one-year warranty from date of purchase. Defects in the product must have appeared within one year from date of purchase, in order to claim the warranty. All warranty claims must be facilitated back through the retailer of purchase in accordance with the retailer's return policies and procedures. Any expenses incurred, as a result of returning the product to the retailer of purchase are the full responsibility of the consumer.

AU WHOLESALE DISTRIBUTOR


Level 2, 2 Darling Street
South Yarra, Australia VIC 3141
bluemouth.com.au
Email: support@bluemouth.com.au
+61 (3) 9867 2666

ADDITIONAL LEGAL

© 2021 ACCO Brands USA LLC. PowerA and PowerA Logo are trademarks of ACCO Brands Corporation. "PS", "PlayStation", "PS4", and "DUALSHOCK" are registered trademarks or trademarks of Sony Interactive Entertainment Inc. All rights reserved. All other trademarks are the property of their respective owners. Manufactured and distributed under license by Sony Interactive Entertainment LLC.

REGIONAL COMPLIANCE SYMBOLS

More information available via web-search of each symbol name.

 (EU, UK and Turkey only) The WEEE (Waste of electrical and electronic equipment) symbol requires battery disposal outside of other household waste per local regulations. Contact your city office, waste disposal service, or retailer for guidance.

 (EU and Turkey only) The CE (Conformité Européenne aka European Conformity) mark is a declaration from the manufacturer that the product meets applicable European Directives and Regulations for health, safety, and environmental protection.

 (UK only) The UKCA (UK Conformity Assessment) mark is a declaration from the manufacturer that the product meets applicable UK Regulations for health, safety, and environmental protection.



(Australia only) The **Regulatory Compliance Mark** is a visible indication of a product's compliance with all applicable ACMA (Australian Communications and Media Authority) regulatory arrangements, including all technical and record-keeping requirements regarding the electrical safety and/or electromagnetic compatibility (EMC).

DECLARATION OF CONFORMITY

Hereby, ACCO Brands USA LLC at 4 Corporate Way, Lake Zurich, IL 60047 USA, declares that this wired charger is in compliance with Directive 2014/30/EU. The full text of the EU Declaration of Conformity is available at the following internet address: PowerA.com/compliance

FRANÇAIS

INSTALLATION

1. Connectez l'adaptateur CA inclus à l'entrée CC située en bas de la station de chargement.
2. Placez la station de charge près d'une prise murale facile d'accès.
3. Branchez l'adaptateur CA sur une prise murale.

CHARGEMENT DE VOS MANETTES DE JEU SANS FIL DUALSHOCK®4

La station de chargement peut charger un ou deux Manettes de jeu sans fil DUALSHOCK®4 à la fois.

- Placez votre Manette de jeu sans fil DUALSHOCK®4 sur le socle de la station de chargement et alignez les connecteurs de cette dernière à l'entrée de chargement de votre contrôleur.
- Positionnez la Manette de jeu sans fil DUALSHOCK®4 sur le socle de chargement en appuyant dessus. Un clic sur le socle vous indiquera que le contrôleur est correctement positionné.
- Si la Manette de jeu sans fil DUALSHOCK®4 que vous chargez n'est pas connectée à votre console PlayStation®4, la barre lumineuse de la manette s'allume en orange pour indiquer qu'elle est en train de charger. Une fois que la manette est entièrement chargée, la barre de la manette s'éteint.
- Si la Manette de jeu sans fil DUALSHOCK®4 que vous chargez est connectée à votre console PlayStation®4, la barre lumineuse de la manette s'allume de la même couleur pour indiquer qu'elle est en train de charger. Vous pouvez consulter l'état de la charge sur l'écran d'accueil de votre PlayStation®4.

Pour retirer le Manette de jeu sans fil DUALSHOCK®4, appuyez sur le contrôleur. Le socle relâchera alors le contrôleur.

DÉPANNAGE

Pour consulter les Questions fréquemment posées, rendez-vous sur www.PowerA.com/support

Q: Pourquoi mes contrôleurs ne se chargent pas?

R: Vérifiez que l'adaptateur CA de votre station de chargement est bien connecté à celle-ci et bien branché sur une prise murale.

R: Vérifiez que vos contrôleurs sont correctement positionnés sur la station de chargement.

R: Votre contrôleur est peut-être déjà entièrement chargé.

CAN ICES-3(B)/NMB-3(B) (CANADA SEULEMENT)

L'émetteur/récepteur exempt de licence contenu dans le présent appareil est conforme aux

CNR d'Innovation, Sciences et Développement économique Canada applicables aux appareils radio exempts de licence. L'exploitation est autorisée aux deux conditions suivantes :

1. L'appareil ne doit pas produire de brouillage;
2. L'appareil doit accepter tout brouillage radioélectrique subi, même si le brouillage est susceptible d'en compromettre le fonctionnement.

FABRIQUÉ PAR

ACCO Brands USA LLC, 4 Corporate Way
Lake Zurich, IL 60047

ACCOBRANDS.com | POWERA.com
FABRIQUÉ EN CHINE

SERVICE CLIENTÈLE

Pour obtenir une assistance pour vos accessoires PowerA d'origine, veuillez consulter la rubrique PowerA.com/Support.

GARANTIE

Garantie limitée de deux ans. Consultez le site PowerA.com pour plus de détails.

INFORMATIONS LÉGALES SUPPLÉMENTAIRES


© 2021 ACCO Brands USA LLC. PowerA et le logo PowerA sont des marques commerciales d'ACCO Brands Corporation. «PS», «PlayStation», «PS4», et «DUALSHOCK» sont des marques déposées ou des marques commerciales de Sony Interactive Entertainment Inc. Tous droits réservés. Toutes les autres marques sont la propriété de leurs propriétaires respectifs. Fabriqué et distribué sous licence par Sony Interactive Entertainment LLC.

SYMBOLES DE CONFORMITÉ RÉGIONALE

De plus amples informations sont disponibles en recherchant chaque nom de symbole

 (UE, UK, et Turquie uniquement) Le symbole WEEE (déchet d'équipements électrique et électronique) indique que la batterie doit être éliminée séparément du reste des déchets ménagers conformément à la législation locale. Veuillez contacter votre hôtel de ville, le service d'élimination des déchets ou le revendeur pour toutes recommandations supplémentaires.

 (UE et Turquie uniquement) Le marquage CE (conformité européenne) est une déclaration du fabricant selon laquelle le produit est conforme aux réglementations et directives européennes applicables en matière de santé, de sécurité et de protection de l'environnement.

 (UK uniquement) Le marquage UKCA (UK Conformity Assessment) est une déclaration du fabricant selon laquelle le produit est conforme aux réglementations britanniques applicables en matière de santé, de sécurité et de protection de l'environnement.

 (Australie uniquement) La marque de conformité réglementaire est une indication visible de la conformité d'un produit avec toutes les dispositions applicables de l'ACMA (Australian Communications and Media Authority), notamment les exigences techniques et celles en matière de tenue de registres concernant la sécurité électrique et/ou la compatibilité électromagnétique (EMC).

